




Angebot	Beschreibung	Kosten
	<ul style="list-style-type: none"> <li>• Für alle Könnensstufen</li> <li>• Teilnehmerzahl unbegrenzt</li> <li>• Helmpflicht</li> <li>• Könner (Schleppliftfahrer) fahren selbstständig in Kleingruppen</li> <li>• Anfänger – bekommen einen „Profi“ an die Seite</li> </ul>	<ul style="list-style-type: none"> <li>• Skilift – Halbtageskarte 9 € (Tageskarte +5 €, wird vor Ort bezahlt!)</li> <li>• Seillift - Anfänger - frei</li> <li>• Leihgebühr: Material Ski, Schuh &amp; Helm 10 € (Skiverleih Waldau)</li> <li>• Pendelbus 3€</li> </ul>
	<ul style="list-style-type: none"> <li>• Für alle Könnensstufen</li> <li>• Teilnehmerzahl unbegrenzt</li> <li>• Helmpflicht</li> <li>• Könner (Schleppliftfahrer) fahren selbstständig in Kleingruppen</li> <li>• Anfänger – bekommen einen „Profi“ an die Seite</li> </ul>	<ul style="list-style-type: none"> <li>• Skilift – Halbtageskarte 9 € (Tageskarte +5 €, wird vor Ort bezahlt!)</li> <li>• Seillift - Anfänger - frei</li> <li>• Leihgebühr: Material Ski, Schuh &amp; Helm 10 € (Skiverleih Waldau)</li> <li>• Pendelbus 3€</li> </ul>
	<ul style="list-style-type: none"> <li>• Parcours/ Loipennetz unterhalb Kernort Waldau für alle Könnensstufen</li> <li>• Anfänger – bekommen einen „Profi“ an die Seite</li> </ul>	<ul style="list-style-type: none"> <li>• Leihgebühr: Material Ski &amp; Schuh 10 € (Skiverleih Waldau)</li> <li>• Pendelbus 3€</li> </ul>
	<ul style="list-style-type: none"> <li>• Festes, wettergerechtes Schuhwerk notwendig</li> <li>• Charakter – „Tiefschnee“ – hügelig</li> <li>• Verschiedene Routenmöglichkeiten z.B. Rund um Waldau ca. 4km oder zum Käshof</li> </ul>	<ul style="list-style-type: none"> <li>• Keine – bei eigenen Schneeschuhen</li> <li>• Leihgebühr: Material Schneeschuh 10 € (Skiverleih Waldau)</li> <li>• Pendelbus 3€</li> </ul>
	<ul style="list-style-type: none"> <li>• Festes, wettergerechtes Schuhwerk notwendig</li> <li>• Direkt bei den Schneebergliften auf einem separaten Rodelhang.</li> </ul>	<ul style="list-style-type: none"> <li>• Keine – bei eigenem Schlitten</li> <li>• Pendelbus 3€</li> </ul>
	<ul style="list-style-type: none"> <li>• Festes, wettergerechtes Schuhwerk notwendig</li> <li>• Charakter – leichte Anstiege</li> <li>• Verschiedene Routenmöglichkeiten z.B. vom Unteren Wirtshaus an die Schneeberglifte ca. 6km</li> </ul>	<ul style="list-style-type: none"> <li>• Keine</li> <li>• Pendelbus 3€</li> </ul>

# SpiWi- Rückmeldezettel 2025



persönlich  
miteinander  
lernen



**Termin:** Donnerstag, der 30. Januar 2025

**Ersatztermin:** Freitag, der 21. Februar 2025

## Wichtiger Hinweis:

Eine Elterninfo und eine Übersicht der Angebote, sowie deren Kosten haben sie via Elternbrief über „ISERV“ erhalten. Alle Infos zum „SpiWi“ finden sie ebenfalls auf der Homepage der Realschule!

Dieser **SpiWi- Rückmeldezettel 2025** muss bis **spätestens Dienstag, den 22. Januar 2025** ausgefüllt, unterschrieben und mit dem Geld beim Klassenlehrer **abgegeben** werden, sonst ist keine Teilnahme aus organisatorischen Gründen möglich.

Schüler:in: ..... Klasse: .....

Aus den Disziplinen ist **ein Angebot** und **die Anreise** verbindlich zu wählen.

Zutreffendes ist mit **X** zu kennzeichnen.

ALPIN				SNOWBOARD				SKI-LANGLAUF				SCHNEE-SCHUH WANDERN		RODELN		WANDERN		Busanreise		eigene Anreise	
Anfänger	Könnner	Lift 9€ HT	eigenes Material	Leihe 10€	Anfänger	Könnner	Lift 9€ HT	eigenes Material	Leihe 10€	Anfänger	Könnner	eigenes Material	Leihe 10€	eigenes Material	Leihe 10€						

Für alle **Ski-Alpin** und **Snowboardfahrer:innen** besteht **Helmpflicht**, sonst ist **keine Teilnahme** möglich!

## Erklärung Eltern zu SpiWi 2025

Hiermit bestätige ich die Kenntnisnahme der *SpiWi 2025* Informationen und stimme den Bedingungen zu.

Die Gesamtkosten von  € habe ich passend mitgegeben.

.....

Datum ..... Unterschrift eines Erziehungsberechtigten

Hiermit erteile ich die Erlaubnis, dass mein Kind länger in Waldau verbleiben darf.

Eine sichere Heimfahrt liegt in der Verantwortung der Eltern.

.....

Datum ..... Unterschrift eines Erziehungsberechtigten

PS: Ist eine Teilnahme am SpiWi kurzfristig aus Krankheitsgründen nicht möglich, wird bei Vorlage eines Attestes der bezahlte Betrag zurückerstattet!